

DIESE GEBRAUCHSANWEISUNG ENTHÄLT WICHTIGE INFORMATIONEN ZUM GEBRAUCH DER KONTAKTLINSEN UND ZUR PRODUKTSICHERHEIT. BITTE LESEN SIE SIE SORGFÄLTIG DURCH UND HEBEN SIE SIE ZUM SPÄTEREN NACHLESEN AUF. KONTAKTLINSEN SOLLTEN IMMER VON EINEM KONTAKTLINSENESPEZIALISTEN ANGEPASST WERDEN. FÜR DIE KORREKTE VERWENDUNG IHRER KONTAKTLINSEN IST ES WESENTLICH, DASS SIE ALLE ANWEISUNGEN IHRES KONTAKTLINSENANPASSERS SOWIE DIE DER GEBRAUCHSANWEISUNG GENAU BEFOLGEN.

PRODUKTBEZEICHNUNG (Name der weichen Kontaktlinsen)

- Sphärische Linsen:
 - o AIR OPTIX*, AIR OPTIX* AQUA, AIR OPTIX* plus HydraGlyde*
- Torische Linsen:
 - o AIR OPTIX* für ASTIGMATISM, AIR OPTIX* plus HydraGlyde* für ASTIGMATISM
- Multifokale Linsen:
 - o AIR OPTIX* AQUA MULTIFOCAL, AIR OPTIX* plus HydraGlyde* MULTIFOCAL

Hoch sauerstoffdurchlässige Kontaktlinsen, Dk=110

PRODUKTBESCHREIBUNG

Das Material der Linse besteht zu etwa 33% aus Wasser und zu 67% aus Lotrafilon B, einem Fluor-Silikon-Hydrogel mit Oberflächenbehandlung. Das Linsenmaterial enthält Cu-Phthalocyanin. Dieser Farbzusatz bewirkt eine leicht blaue Tönung, damit die Linsen während der Handhabung besser sichtbar sind.

Linseneigenschaften:

- Brechungsindex, hydratisiert: 1,42
- Transmissionsgrad: ≥ 96% (@ 610 nm, -1,00 dpt)
- Sauerstoffpermeabilität (Dk): 110 x 10⁻¹¹ (cm²/sec) (ml O₂ / ml x mm Hg), gemessen bei 35°C (intrinsische Dk Coulometrie-Methode)
- Wassergehalt: 33% Feuchtgewicht in physiologischer Kochsalzlösung

INDIKATION (vorgesehene Anwendung)

Die sphärischen, weichen (Lotrafilon B) Kontaktlinsen AIR OPTIX*, AIR OPTIX* AQUA und AIR OPTIX* plus HydraGlyde* sind zur optischen Sehkorrektur refraktiver Fehlsichtigkeiten (Kurz- und Weitsichtigkeit) bei phaken oder aphaken Personen mit nicht erkrankten Augen bestimmt, bei einer Hornhautverkrümmung von bis zu ca. 1,50 Dioptrien (dpt), die keine Beeinträchtigung der Sehschärfe darstellt.

Die torischen, weichen (Lotrafilon B) Kontaktlinsen AIR OPTIX* für ASTIGMATISM und AIR OPTIX* plus HydraGlyde* für ASTIGMATISM sind zur optischen Sehkorrektur refraktiver Fehlsichtigkeiten (Kurz- und Weitsichtigkeit) bei phaken oder aphaken Personen mit nicht erkrankten Augen mit einer Hornhautverkrümmung von bis zu 6,00 Dioptrien (dpt) bestimmt.

Die weichen (Lotrafilon B) Kontaktlinsen AIR OPTIX* AQUA MULTIFOCAL und AIR OPTIX* plus HydraGlyde* MULTIFOCAL sind zur optischen Sehkorrektur bei Alterssichtigkeit mit oder ohne refraktiver Fehlsichtigkeit (Kurz- und Weitsichtigkeit) bei phaken oder aphaken Personen mit nicht erkrankten Augen bestimmt, die eine Lese-Addition von +3,00 Dioptrien (dpt) oder weniger benötigen, und eventuell eine Hornhautverkrümmung von bis zu ca. 1,50 Dioptrien (dpt) aufweisen, die keine Beeinträchtigung der Sehschärfe darstellt.

Die Kontaktlinsen sind zum Tragen während des Tages oder für verlängertes Tragen bis zu 6 Nächten mit Abnehmen der Linsen zur Reinigung und Desinfektion (chemisch, nicht durch Hitze) vor dem Wiederaufsetzen oder zur Entsorgung zu verwenden, gemäß den Empfehlungen des Kontaktlinsenanpassers. Die Linsen müssen jeden Monat (oder häufiger, falls der Kontaktlinsenanpasser dies empfiehlt) entsorgt und durch ein neues Paar ersetzt werden.

GEGENANZEIGEN (Gründe gegen eine Anwendung)

Unter folgenden Bedingungen dürfen (Lotrafilon B) Kontaktlinsen nicht verwendet werden:

- Allergie, Entzündung, Infektion oder Reizung in oder um Auge/Augenlider herum
- Unzureichender Tränenfilm (Trockene Augen)
- Hornhauthypästhesie (verminderte Hornhautsensibilität)
- Anwendung von Arzneimitteln (systemisch oder topisch) einschließlich Augenpräparaten, die das Tragen von Kontaktlinsen beeinträchtigen
- Systemische Erkrankungen, bei denen es zur Verschlechterung des Krankheitsbilds kommen kann oder die das sichere Tragen, die Handhabung und/oder die Pflege von Kontaktlinsen beeinträchtigen
- Bei auftretender Augenrötung

WARNHINWEISE

- Es hat sich gezeigt, dass das Risiko einer ulzerativen Keratitis (einer schwerwiegenden Augeninfektion) bei Anwendern von Linsen für verlängertes Tragen größer ist als bei Anwendern von Linsen zum Tagestragen (Cutter, 1996).
- Schwerwiegende Augenerkrankungen, einschließlich Hornhautgeschwür (ulzerative Keratitis), können schnell entstehen und zu Sehverlust führen.
- Das Tragen von Kontaktlinsen erhöht das Risiko von Augeninfektionen. Zudem wird für Kontaktlinsenträger das Risiko, an einer ulzerativen Keratitis zu erkranken, erhöht, wenn diese mit ihren Linsen schlafen und/oder rauchen (Cutter, 1996).
- Studien belegen, dass das Risiko einer ulzerativen Keratitis bei Kontaktlinsenträgern, die rauchen, höher ist als bei Nichtrauchern (Cutter, 1996; Schein, 1989).
- Kontaktlinsenträger, bei denen es zu Augenbeschwerden, Fremdkörpergefühl, starkem Tränenfluss, Sehveränderungen, Augenrötung oder anderen Augenproblemen kommt, sind anzuhalten, die Linsen umgehend abzunehmen und sich an ihren Kontaktlinsenspezialisten zu wenden.
- Kontaktlinsenträgern wird empfohlen, gemäß Anweisung regelmäßig ihren Kontaktlinsenspezialisten aufzusuchen.
- Probleme mit Kontaktlinsen und Kontaktlinsen-Pflegeprodukten können zu einer schwerwiegenden Schädigung des Auges führen. Es ist sehr wichtig, dass Kontaktlinsenträger die Anweisungen ihres Kontaktlinsenanpassers und alle Anweisungen der Gebrauchsanweisungen zur korrekten Verwendung der Kontaktlinsen und der Kontaktlinsenpflegeprodukte befolgen.
- Unsterile Flüssigkeiten (z. B. Leitungswasser, destilliertes Wasser, hausgemachte Kochsalzlösung oder Speichel) dürfen nicht als Ersatz irgendeiner Komponente im Kontaktlinsen-Pflegeprozess verwendet werden. Der Gebrauch von Leitungswasser und destilliertem Wasser wurde mit Acanthamoeben-Keratitis, einer Hornhautinfektion, die behandlungs- und heilungsresistent ist, in Zusammenhang gebracht.

Allgemeine Notfallmaßnahmen:

Wenn Chemikalien jeglicher Art (Haushaltsprodukte, Garten- oder Laborchemikalien usw.) ins Auge gelangen:

- Auge unverzüglich mit frischer Kochsalzlösung oder mit Leitungswasser ausspülen.
- Linse abnehmen und entsorgen und umgehend einen Augenarzt kontaktieren bzw. die Notaufnahme eines Krankenhauses aufsuchen.

VORSICHTSMASSNAHMEN

Besondere Vorsichtsmaßnahmen für den Kontaktlinsenanpasser:

- Bei der Wahl des geeigneten Linsentyps und der geeigneten Parameter muss der Kontaktlinsenanpasser alle Merkmale der Linse berücksichtigen, die Einfluss auf die Leistungsfähigkeit der Linse und die Augengesundheit haben können; dazu gehören Sauerstoffdurchlässigkeit, Mittendicke, Randdicke sowie Durchmesser der optischen Zone.

- Die Augengesundheit des Kontaktlinsenträgers und das Verhalten der Linse auf dem Auge sind bei der Abgabe der Linse sorgfältig vom Kontaktlinsenanpasser zu prüfen und in der Folge laufend zu überwachen.
- Fluoreszein, ein gelber Farbstoff, darf bei aufgesetzten Kontaktlinsen nicht angewandt werden. Die Linsen nehmen diesen Farbstoff auf, was zu ihrer Verfärbung führt.
- Bei Diabetikern kann die Hornhautsensibilität vermindert sein, so dass sie eher durch Hornhautverletzungen gefährdet sind; darüber hinaus heilen Verletzungen nicht so schnell und vollständig aus wie bei Nichtdiabetikern.
- Während der Schwangerschaft oder bei Anwendung oraler Kontrazeptiva kann es zu Sehveränderungen oder veränderter Linsenverträglichkeit kommen. Kontaktlinsenträgerinnen sollten darüber informiert werden.
- Kontaktlinsenanpasser sollten Kontaktlinsenträger darauf hinweisen, ihre Linsen bei Augenrötung oder Augenreizung sofort abzunehmen.
- Unmittelbar nach Anpassen der Kontaktlinsen sollten Kontaktlinsenträger in der Lage sein, die Linsen ohne Schwierigkeit selbst abzunehmen oder einen Helfer haben, der ihnen die Linsen abnehmen kann.
- Regelmäßige Augenuntersuchungen sind nötig, denn sie tragen dazu bei, die Augengesundheit des Kontaktlinsenträgers weiterhin sicherzustellen.
- Alcon empfiehlt Kontaktlinsenträgern, ihren Kontaktlinsenanpasser einmal jährlich aufzusuchen oder öfter, wenn der Kontaktlinsenanpasser dazu rät.

Vorsichtsmaßnahmen für die Handhabung und während des Tragens von Linsen:

- Untersuchen Sie Ihre Augen täglich. Sie sollten klar und nicht gereizt sein, sich gut anfühlen und Sie sollten gut sehen können.
- Im Interesse der Gesundheit und Sicherheit Ihrer Augen sollte der Trage- und Austauschplan von Ihrem Kontaktlinsenanpasser festgelegt werden. Tragen Sie Ihre (Lotrafilon B) Kontaktlinsen während des Schlafens nur, wenn Ihr Kontaktlinsenanpasser dem Über-Nacht-Tragen (verlängertem Tragen) ausdrücklich zugestimmt hat.
- Verwenden Sie die Kontaktlinsen nicht, wenn die Blisterverpackung beschädigt oder nicht vollständig verschlossen ist. Dies kann zu einer Produktverunreinigung führen, die eine schwerwiegende Augeninfektion auslösen kann.
- Tauschen Sie Ihre Kontaktlinsen nicht mit anderen Personen aus. Dies könnte Mikroorganismen übertragen, was zu ernsthaften Problemen mit der Augengesundheit führen könnte.
- Bringen Sie niemals Ihre Kontaktlinsen mit unsterilen Flüssigkeiten (einschließlich Leitungswasser und Speichel) in Kontakt, da dadurch eine mikrobielle Verunreinigung erfolgen kann, welche zu dauerhaften Schädigungen der Augen führen könnte.
- Fragen Sie Ihren Kontaktlinsenanpasser hinsichtlich des Tragens von Kontaktlinsen bei sportlichen Aktivitäten, einschließlich Schwimmen, und anderen mit Wasser verbundenen Aktivitäten, um einer mikrobiellen Kontamination oder Linsenschädigung vorzubeugen.
- Nehmen Sie Ihre Kontaktlinsen ab und werfen Sie sie weg, wenn Sie schädlichen oder reizenden Dämpfen ausgesetzt sind.
- Werfen Sie jede Kontaktlinse weg, die ausgetrocknet oder beschädigt ist. Ersetzen Sie sie durch eine frische, neue Linse.
- Es wird empfohlen, dass Kontaktlinsenträger ihren Kontaktlinsenanpasser mindestens 1 x pro Jahr aufsuchen, oder wie von ihrem Kontaktlinsenanpasser angewiesen.
- Informieren Sie Ihren Arbeitgeber darüber, dass Sie Kontaktlinsen tragen, besonders dann, wenn Ihre Arbeit die Verwendung einer Augenschutztausrüstung (z. B. Schutzbrille) erfordert.
- Notieren Sie sich für jedes Auge die richtige Linsenstärke. Prüfen Sie vor dem Aufsetzen der Linse, dass die angegebene Stärke auf jeder Folienpackung für das entsprechende Auge korrekt ist.
- Seifen, Lotionen, Cremes, Kosmetika oder Deodorants können Reizungen verursachen, wenn sie mit Ihren Linsen in Kontakt kommen. Verwenden Sie diese daher vorsichtig.
- Setzen Sie Ihre Linsen auf, bevor Sie Make-up auftragen und nehmen Sie sie wieder ab, bevor Sie das Make-up entfernen.
- Halten Sie immer Ersatzlinsen oder eine Ersatzbrille bereit.
- Kontaktlinsen nach Ablauf des Verfalldatums nicht mehr verwenden.

UNERWÜNSCHTE REAKTIONEN (Mögliche Probleme und was zu tun ist)

Beim Tragen von Kontaktlinsen können Probleme auftreten, die sich erstmalig durch eines oder mehrere der folgenden Anzeichen oder Symptome äußern können:

- Fremdkörpergefühl
- Die Linse wird unangenehm / unkomfortabel
- Rötung der Augen
- Lichtempfindlichkeit (Photophobie)
- Brennen, Stechen, Jucken oder tränende Augen
- Verminderte Sehschärfe
- Regenbogen oder Lichthöfe bzw. Farbkreise um Lichtquellen herum
- Zunehmende Augensekretionen
- Verringerter Tragekomfort, Schmerzen
- Extrem trockene Augen oder lang anhaltend trockene Augen.

Diese Symptome können bei Nichtbeachten zu schwerwiegenderen Komplikationen führen.

WAS BEI PROBLEMEN ZU TUN IST

Falls irgendeines der oben erwähnten Anzeichen oder Symptome auftritt, nehmen Sie die Linse(n) sofort ab.

- Wenn die Beschwerden oder das Problem aufhören, betrachten Sie Ihre Linse(n) genau.
 - o Wenn eine Linse beschädigt ist, setzen Sie diese nicht wieder auf. Ersetzen Sie diese durch eine neue Linse oder konsultieren Sie Ihren Kontaktlinsenanpasser.
 - o Wenn sich auf der Linse Schmutz, eine Augenwimper oder ein Fremdkörper befindet, oder das Problem aufhört und die Linse unbeschädigt erscheint, dann reinigen, spülen und desinfizieren Sie die Linse gründlich, bevor Sie sie wieder aufsetzen.
- Wenn sich die oben genannten Symptome nach dem Entfernen oder Wiederaufsetzen der Linse fortsetzen, nehmen Sie die Linse sofort ab und wenden Sie sich umgehend an Ihren Kontaktlinsenanpasser.

Es könnte eine schwerwiegende Komplikation, wie z. B. Infektion, Hornhautgeschwür (ulzerative Keratitis) oder Iritis vorliegen. Diese Komplikationen können sich rasch verschlechtern und zu einem dauernden Verlust der Sehkraft führen. Weniger ernste Reaktionen wie z. B. Abschürfungen, Epithelstippen und bakterielle Bindehautentzündung erfordern eine geeignete medizinische Versorgung und müssen angemessen behandelt werden, um Komplikationen zu vermeiden.

- Gelegentliche Trockenheit kann durch mehrmaliges, kräftiges Blinzeln oder durch die Verwendung von Benetzungstropfen, die für weiche Kontaktlinsen geeignet sind, gelindert werden. Wenn die Trockenheit fortbesteht, suchen Sie bitte Ihren Kontaktlinsenanpasser auf.
- Wenn eine Linse fest sitzt (sich nicht mehr bewegt), träufeln Sie mehrere Tropfen einer Benetzungslösung für Kontaktlinsen ein. Warten Sie, bis sich die Linse wieder frei auf dem Auge bewegt. Wenn die Linse weiterhin fest sitzt, suchen Sie bitte Ihren Kontaktlinsenanpasser auf.
- Wenn eine Linse auf dem Auge dezentriert, ist es möglich, sie wieder zu zentrieren, indem Sie:
 - o Ihre Augen schließen und vorsichtig das Augenlid massieren um die Linse auf ihre Position zu bringen, oder
 - o in Richtung der Linse schauen und vorsichtig blinzeln, oder
 - o durch leichten Druck mit den Fingern auf den Rand des unteren oder oberen Augenlids die dezentrierte Linse vorsichtig auf die Hornhaut schieben.
- Falls eine Linse in Ihrem Auge zerreißt, entfernen Sie die Teile vorsichtig, so wie Sie gewöhnlich auch Ihre Linsen entfernen. Wenn es den Anschein hat, dass die Linsenteile nicht leicht zu entfernen sind, quetschen Sie das Augengewebe nicht. Spülen Sie Ihr Auge mit steriler Kochsalzlösung aus. Wenn auch dies nicht hilft, bitten Sie Ihren Kontaktlinsenanpasser um Hilfe.

ANWENDUNGSHINWEISE

EMPFÖHLENE TRAGE- UND AUSTAUSCHRHYTHMEN

Der Trage- und Austauschplan sollte von einem Kontaktlinsenanpasser auf Basis der individuellen Bedürfnisse und physiologischen Gegebenheiten des Kontaktlinsenträgers festgelegt werden. Der Kontaktlinsenanpasser kann empfehlen, die Kontaktlinsen nur tagsüber zu tragen, oder verlängertes Tragen bis zu 6 Nächten empfehlen. Nicht jeder kann die Linsen über die maximale Tragedauer von 6 aufeinanderfolgenden Nächten tragen.

Die Linsen müssen jeden Monat verworfen und durch ein neues Paar ersetzt werden, oder häufiger, wenn dies der Kontaktlinsenanpasser empfiehlt.

HANDHABUNG IHRER KONTAKTLINSEN

- Waschen Sie vor der Handhabung der Linsen immer gründlich Ihre Hände und trocknen Sie sie vollständig mit einem sauberen, flusenfreien Tuch ab.
- Schütteln Sie die Blisterpackung (mit einer frischen, neuen Linse) vorsichtig, bevor Sie diese öffnen.
- Entfernen Sie die Linse aus der Blisterpackung (oder dem Kontaktlinsenbehälter für bereits getragene Linsen), indem Sie sie in Ihre Handfläche gleiten lassen.
- Stellen Sie sicher, dass die Linse nicht umgestülpt ist und dass Sie die für das Auge richtige Linse haben.
- Überprüfen Sie Ihre Linsen vor dem Aufsetzen.
- Beschädigte oder unsaubere Linsen nicht aufsetzen.

ANWEISUNGEN ZUM AUFSETZEN DER LINSE

- Waschen Sie Ihre Hände vor der Handhabung der Linsen gründlich und trocknen Sie sie vollständig mit einem sauberen, flusenfreien Tuch ab.
- Platzieren Sie die Linse auf Ihrem sauberen und trockenen rechten oder linken Zeigefinger. Mit dem Mittelfinger derselben Hand ziehen Sie das untere Augenlid nahe der Wimpern nach unten.
- Nutzen Sie die Finger der anderen Hand, um das obere Augenlid nach oben zu ziehen.
- Platzieren Sie die Linse direkt auf dem Auge (Hornhaut) und heben Sie vorsichtig Ihren Finger ab.
- Schauen Sie nach unten und lassen Sie langsam das untere Augenlid los.
- Schauen Sie geradeaus und lassen Sie langsam das obere Augenlid los.
- Vorsichtig blinzeln.

ANWEISUNGEN ZUM ABSETZEN DER LINSE

- Waschen Sie Ihre Hände gründlich und trocknen Sie sie vollständig mit einem sauberen, flusenfreien Tuch ab.
- Blinzeln Sie mehrmals vollständig.
- Schieben Sie mit Ihrer Fingerspitze, während Sie nach oben sehen, die Linse nach unten auf das Weiße Ihres Auges.
- Nehmen Sie die Linse ab, indem Sie sie zwischen Daumen und Zeigefinger falten. Quetschen Sie nicht das Augengewebe.
- Wenn die Linse schwierig zu greifen ist, trocknen Sie nochmals Ihre Finger und versuchen Sie es erneut. Verwenden Sie in diesem Fall keine Benetzungstropfen.
- Verwenden Sie niemals Pinzetten, Kontaktlinsen-Sauger, scharfe Gegenstände oder Ihre Fingernägel, um Ihre Linsen aus dem Blister oder vom Auge zu nehmen.

Wenn Sie Probleme beim Abnehmen der Linse haben (Linse dezentriert oder gerissen), lesen Sie bitte **WAS BEI PROBLEMEN ZU TUN IST** im Abschnitt zu unerwünschten Reaktionen (s. oben).

GRUNDLEGENDE HINWEISE ZUR PFLEGE IHRER KONTAKTLINSEN

- Die Linsen sind nach jedem Herausnehmen aus dem Auge gründlich zu reinigen, zu spülen und zu desinfizieren, bevor sie erneut in Gebrauch genommen werden.
 - o Der Kontaktlinsenanpasser sollte ein geeignetes Kontaktlinsenpflegesystem empfehlen und Anleitungen für das Kontaktlinsenpflegesystem zur Verfügung stellen.
 - o Kontaktlinsenpflegemittel unterscheiden sich in ihrer Verwendung und ihren Gebrauchsanweisungen. Um Beeinträchtigungen Ihrer Augen oder Beschädigungen Ihrer Linsen zu vermeiden, lesen und befolgen Sie bitte stets sorgfältig die Produktanleitungen des Herstellers der verwendeten Produkte.
 - o Einige Pflegemittel erfordern eine manuelle Reinigung mit anschließendem Abspülen. In diesem Fall befolgen Sie bitte die Anleitungen des Herstellers bzgl. der benötigten Pflegemittelmenge und des Zeitaufwandes für Abreiben und Abspülen. Dadurch reduzieren Sie das Risiko schwerwiegender Augeninfektionen.
- Einlagerung und Aufbewahrung Ihrer Linsen:
 - o Benutzen Sie immer frisches Kontaktlinsenpflegemittel zur Pflege und Aufbewahrung Ihrer Linsen.
 - o Die Zeitspanne, innerhalb derer Kontaktlinsen im Behälter gelagert werden können, bevor sie erneut einem Pflegezyklus unterzogen werden müssen, ist bei verschiedenen Pflegemitteln stark unterschiedlich.
 - o Verwenden Sie keine gebrauchte Lösung oder füllen alte Lösung auf, die sich noch im Kontaktlinsenbehälter befindet (sog. „Topping Off“). Die Wiederverwendung gebrauchter Lösung reduziert die Desinfektionsleistung, was zu schwerwiegenden Infektionen, Verlust der Sehkraft oder Blindheit führen kann.
- Bitte werfen Sie nach Anbruch die verbleibende Lösung nach der vom Hersteller des Produktes angegebenen Frist.
- Verwenden Sie keine Produkte, die nur für harte oder formstabile, gasdurchlässige Linsen vorgesehen sind.
- Setzen Sie niemals Hitze in Verbindung mit Pflegemitteln oder zur Linsendesinfektion ein.
- Verwenden Sie niemals Wasser, Kochsalzlösung oder Benetzungstropfen, um Ihre Linsen zu desinfizieren. Diese Flüssigkeiten haben keine desinfizierende Wirkung. Wenn Sie die empfohlene Desinfektionslösung nicht verwenden, kann dies zu schwerwiegenden Infektionen, Verlust der Sehkraft oder Blindheit führen.

GRUNDLEGENDE ANLEITUNGEN FÜR DEN KONTAKTLINSENBEHÄLTER

Es gibt verschiedene Kontaktlinsenpflegemittel und Kontaktlinsenbehälter mit unterschiedlichen Verwendungszwecken und Gebrauchsanleitungen. Einige Kontaktlinsenbehälter dienen ausschließlich zur Aufbewahrung von Kontaktlinsen (z. B. in Form von flachen Zweikammerbehältern), andere sind speziell für einen bestimmten Pflegemitteltyp (z. B. Systeme auf Basis von Wasserstoffperoxid zur Reinigung und Desinfektion) hergestellt und enthalten eine Katalysatorscheibe zur Neutralisation der Lösung. Linsen, die nicht täglich getragen werden, können nach der Reinigung und Desinfektion im geschlossenen Behälter für eine bestimmte Zeit – abhängig vom verwendeten Pflegemittel und Kontaktlinsenbehälter – aufbewahrt werden. **Befolgen Sie immer die Anleitungen des Herstellers der verwendeten Pflegeprodukte.**

- Der Kontaktlinsenanpasser sollte den Kontaktlinsenenträger in die Handhabung der empfohlenen Pflegemittel und des Kontaktlinsenbehälters einweisen.
- Kontaktlinsenbehälter können eine Quelle für Bakterienwachstum sein und erfordern angemessenes Reinigen, Trocknen und Austauschen, um eine Verunreinigung oder Beschädigung der Linsen zu verhindern.
 - o Reinigen Sie Ihre Kontaktlinsenbehälter mit einer geeigneten Kontaktlinsenlösung und trocknen Sie sie gemäß der Gebrauchsanweisung des Kontaktlinsenbehälters. Anleitungen zum Trocknen des Behälters, wie z. B. an der Luft trocknen lassen oder mit einem flusenfreien Tuch auswischen, können variieren, je nachdem, welchen Behälter Sie benutzen.
 - o Tauschen Sie Kontaktlinsenbehälter mindestens alle 3 Monate, oder wie vom Hersteller empfohlen, aus.
 - o Tauschen Sie speziell entwickelte Kontaktlinsenbehälter, die eine Katalysatorscheibe zur Neutralisation enthalten, immer nach den Anweisungen des Herstellers aus oder früher, wenn die gereinigten und desinfizierten Kontaktlinsen beim Aufsetzen brennen oder stechen. Lagern Sie Ihre Linsen nicht in Wasser oder anderen unsterilen Flüssigkeiten und spülen Sie Ihren Linsenbehälter nicht mit Wasser oder anderen unsterilen Flüssigkeiten aus. Verwenden Sie nur frische Desinfektionslösungen, um Verunreinigungen Ihrer Linsen oder Ihres Linsenbehälters zu vermeiden. Der Gebrauch unsteriler Flüssigkeiten kann zu schwerwiegenden Infektionen, Verlust der Sehkraft oder Blindheit führen.

PACKUNGSINHALT

Jede Linse ist in einem folienversiegelten Kunststoffblister verpackt, der gepufferte Kochsalzlösung enthält und dampfsterilisiert ist. Die Zusammensetzung der Kochsalzlösung ist wie folgt:

- AIR OPTIX®, AIR OPTIX® for ASTIGMATISM: Phosphat-gepufferte Kochsalzlösung.
- AIR OPTIX® AQUA, AIR OPTIX® MULTIFOCAL: Phosphat-gepufferte Kochsalzlösung mit 1% Copolymer 845 (0,2% VP/DMAEMA) Benetzungsmittel.
- AIR OPTIX® plus HydraGlyde®, AIR OPTIX® plus HydraGlyde® for ASTIGMATISM, AIR OPTIX® plus HydraGlyde® MULTIFOCAL: Phosphat-gepufferte Kochsalzlösung mit 0,2% VP/DMAEMA und 0,04% Polyoxyethylen-polyoxybutylen Benetzungsmitteln.

Die Blisterpackung enthält Angaben zu Basiskurve, Durchmesser, Dioptrie, Zylinder und Achse (wenn zutreffend), Additions-Dioptrie (wenn zutreffend), Chargenbezeichnung und Verfalldatum. Die Packung kann zusätzlich einen Produktcode aufweisen (LFB110 (für AIR OPTIX®); LFB110c (für AIR OPTIX® AQUA); LFB110e (für AIR OPTIX® plus HydraGlyde®); LFB110-T (für AIR OPTIX® for ASTIGMATISM); LFB110-MF (für AIR OPTIX® AQUA MULTIFOCAL); LFB 110-Te (für AIR OPTIX® plus HydraGlyde® for ASTIGMATISM); LFB 110-MFe (für AIR OPTIX® plus HydraGlyde® MULTIFOCAL)).












Kontaktlinsen sind steril in Packungen mit bis zu 6 einzeln verpackten Kontaktlinsen erhältlich.

LITERATUR

Cutter GR, Chalmers RL, Roseman M. The Clinical Presentation, Prevalence, and Risk Factors of Focal Corneal Infiltrates in Soft Contact Lens Wearers. *The CLAO Journal*. Jan 1996; 22 (1): 30-37.

Schein OD, Glynn RJ, Poggio EC, Seddon JM, Kenyon KR. The Relative Risk of Ulcerative Keratitis Among Users of Daily-Wear and Extended-Wear Soft Contact Lenses. *N Eng J Med*. 1989; 321(12):773-83.

ABKÜRZUNGEN / SYMBOLE AUF BLISTER UND FALTSCHACHTEL

ABKÜRZUNG / SYMBOL	DEFINITION
BC	Basiskurve
DIA	Durchmesser
PWR	Stärke
D	Dioptrie (Linsenstärke)
CYL	Zylinder
AXIS	Achse
LO	Low
MED	Medium
HI	High
ADD	Addition
MAX ADD	Maximale Addition
L	Links
R	Rechts
VP/DMAEMA	Vinylpyrrolidon/Dimethylaminoethylmethacrylat
	Symbol für Verpackungsrecycling
	Chargenbezeichnung
	Verwendbar bis
	Sterilisation mit Dampf oder trockener Wärme
	CE-Kennzeichnung
	Achtung
	Bei beschädigter Blisterverpackung nicht verwenden
	Hersteller
	Bevollmächtigter in der Europäischen Gemeinschaft
	Gebrauchsanweisung beachten
	ACHTUNG: In den USA darf dieses Produkt laut US-Bundesgesetz nur an einen zugelassenen Kontaktlinsenspezialisten oder auf dessen Bestellung hin abgegeben werden.



Alcon Laboratories, Inc.
6201 South Freeway
Fort Worth, TX 76134-2099, USA



Alcon Laboratories (UK) Ltd.
Frimley Business Park, Frimley, Camberley
Surrey, GU16 7SR, Vereinigtes Königreich

Stand: Mai 2018

* Eine Marke von Novartis

© 2018 Novartis



91022450