

DIESE GEBRAUCHSANWEISUNG ENTHÄLT WICHTIGE INFORMATIONEN ZUM GEBRAUCH DER KONTAKTLINSEN UND ZUR PRODUKTSICHERHEIT. BITTE LESEN SIE SIE SORGFÄLTIG DURCH UND HEBEN SIE SIE ZUM SPÄTEREN NACHLESEN AUF. KONTAKTLINSEN SOLLTEN IMMER VON EINEM KONTAKTLINSENESPEZIALISTEN ANGEPAßT WERDEN. FÜR DIE KORREKTE VERWENDUNG IHRER KONTAKTLINSEN IST ES WESENTLICH, DASS SIE ALLE ANWEISUNGEN IHRES KONTAKTLINSENANPASSERS SOWIE DIE DER GEBRAUCHSANWEISUNG GENAU BEFOLGEN.

**PRODUKTBEZEICHNUNG (Name)**

AIR OPTIX® COLORS (Lotrafilcon B) weiche Kontaktlinsen zum Tragestragen

**PRODUKTBESCHREIBUNG**

AIR OPTIX® COLORS (Lotrafilcon B) weiche Kontaktlinsen bestehen zu etwa 33% aus Wasser und zu 67% aus Lotrafilcon B, einem Fluor-Silikon-Hydrogel mit Oberflächenbehandlung. In die rückseitige Oberfläche der Linse ist ein kosmetisches Druckmuster eingebracht, welches eine Kombination der folgenden Farbaditive enthält: Carbazolviolett, Eisenoxide, Cu-Phthalocyanin, Phthalocyanin grün und Titandioxid.

**Linseneigenschaften:**

- Brechungsindex (hydratisiert): 1,42
- Lichttransmissionsgrad: 95% ± 5%
- Sauerstoffpermeabilität (Dk):  $110 \times 10^{-11} \text{ (cm}^2/\text{sec) (ml O}_2/\text{ml x mm Hg)}$ , gemessen bei 35°C (intrinsische Dk-Coulometrie-Methode)
- Wassergehalt: 33% Feuchtgewicht in physiologischer Kochsalzlösung

**INDIKATIONEN (vorgesehene Anwendung)**

Die sphärischen, weichen Kontaktlinsen AIR OPTIX® COLORS (Lotrafilcon B) mit Brechkraft sind zum Tragen während des Tages zur optischen Korrektur von refraktiven Fehlsichtigkeiten (Kurz- und Weitsichtigkeit) bei phaken oder aphaken Personen mit befreiten Augen und einer Hornhautverkrümmung von bis zu ca. 1,50 Dioptrien, die keine Beeinträchtigung der Sehschärfe darstellt, bestimmt.

AIR OPTIX® COLORS (Lotrafilcon B) Linsen, mit oder ohne Brechkraft, dienen der Verstärkung oder Veränderung der natürlichen Augenfarbe.

Die Linsen sind für regelmäßigen/planmäßigen Austausch mit täglichem Abnehmen der Linsen zur Reinigung und Desinfektion (chemisch, nicht durch Hitze) vor dem Wiederaufsetzen vorgesehen, gemäß den Empfehlungen des Kontaktlinsenanpassers. Die Linsen müssen jeden Monat (oder häufiger, falls der Kontaktlinsenanpasser dies empfiehlt) entsorgt und durch ein neues Paar ersetzt werden.

**GEGENANZEIGEN (Gründe gegen eine Anwendung)**

Unter folgenden Bedingungen dürfen AIR OPTIX® COLORS (Lotrafilcon B) weiche Kontaktlinsen nicht verwendet werden:

- Allergie, Entzündung, Infektion oder Reizung in oder um Auge/Augenlider herum
- Unzureichender Tränenfilm (Trockenes Auge)
- Hornhautypoästhesie (verminderte Hornhautsensibilität)
- Anwendung von Arzneimitteln, bei denen das Tragen von Kontaktlinsen kontraindiziert ist, oder die das Tragen von Kontaktlinsen beeinträchtigen
- Systemische Erkrankungen, bei denen es zur Verschlechterung des Krankheitsbilds durch Kontaktlinsentragen kommen kann, oder die das sichere Tragen, die Handhabung und/oder die Pflege von Kontaktlinsen beeinträchtigen
- Bei auftretender Augenrötung oder -reizung

**WARNHINWEISE**

- Linsen zum Tragestragen sind nicht für das Tragen über Nacht bestimmt. AIR OPTIX® COLORS weiche Kontaktlinsen dürfen während des Schlafens nicht getragen werden.
- Schwerwiegende Augenerkrankungen, einschließlich Hornhautgeschwür (ulzerative Keratitis), können schnell entstehen und zu Sehverlust führen.
- Das Tragen von Kontaktlinsen erhöht das Risiko von Augeninfektionen. Zudem wird für Kontaktlinsenträger das Risiko, an einer ulzerativen Keratitis zu erkranken, erhöht, wenn diese mit ihren Linsen schlafen (tagsüber oder nachts) und/oder wenn sie rauchen (Schein, 1989).
- Kontaktlinsenträger, bei denen es zu Augenbeschwerden, Fremdkörpergefühl, starkem Tränenfluss, Sehveränderungen oder Augenrötung kommt, sind anzuhalten, die Linsen umgehend abzunehmen und sich an ihren Kontaktlinsenspezialisten zu wenden.
- Probleme mit Kontaktlinsen und Kontaktlinsenpflegeprodukten können zu einer schwerwiegenden Schädigung des Auges führen. Es ist sehr wichtig, die Anweisungen des Kontaktlinsenanpassers und alle Anweisungen der Gebrauchsanweisungen zur korrekten Verwendung der Kontaktlinsen und der Kontaktlinsenpflegeprodukte zu befolgen.
- Unsterile Flüssigkeiten (z. B. Leitungswasser, destilliertes Wasser, hausgemachte Kochsalzlösung oder Speichel) dürfen nicht als Ersatz irgendeiner Komponente im Kontaktlinsen-Pflegeprozess verwendet werden. Der Gebrauch von Leitungswasser und destilliertem Wasser wurde mit Acanthamöben-Keratitis, einer Hornhautinfektion, die behandlungs- und heilungsresistent ist, in Zusammenhang gebracht.

**Allgemeine Notfallmaßnahmen:**

Wenn Chemikalien jeglicher Art (Haushaltsprodukte, Garten- oder Laborchemikalien usw.) ins Auge gelangen:

- Auge unverzüglich mit frischer Kochsalzlösung oder mit Leitungswasser ausspülen.
- Linse abnehmen und entsorgen und umgehend einen Augenarzt kontaktieren bzw. die Notaufnahme eines Krankenhauses aufsuchen.

**VORSICHTSMASNAHMEN**

Besondere Vorsichtsmaßnahmen für den Kontaktlinsenanpasser:

- Bei der Wahl des geeigneten Linsentyps und der geeigneten Parameter muss der Kontaktlinsenanpasser alle Merkmale der Linse berücksichtigen, die Einfluss auf die Leistungsfähigkeit der Linse und die Augengesundheit haben können; dazu gehören Sauerstoffdurchlässigkeit, Mittendicke, Randdicke sowie Durchmesser der optischen Zone.
- Anpass-Kontaktlinsen und Linsen zu Diagnosezwecken sind nicht für die Verwendung bei mehreren Personen gedacht.
- Die Augengesundheit des Kontaktlinsenträgers und das Verhalten der Linse auf dem Auge sind bei der Abgabe der Linse sorgfältig vom Kontaktlinsenanpasser zu prüfen und in der Folge laufend zu überwachen.
- Fluoreszein, ein gelber Farbstoff, darf bei aufgesetzten Kontaktlinsen nicht angewandt werden. Die Linsen nehmen diesen Farbstoff auf, was zu ihrer Verfärbung führt.
- Kosmetisch getönte oder bedruckte Kontaktlinsen können bei schlechten Lichtverhältnissen zu verminderter Sicht führen.

- Bei Diabetikern kann die Hornhautsensibilität vermindert sein, so dass sie eher durch Hornhautverletzungen gefährdet sind; darüber hinaus heilen Verletzungen nicht so schnell und vollständig aus wie bei Nichtdiabetikern.
- Während der Schwangerschaft oder bei Anwendung oraler Kontrazeptiva kann es zu Sehveränderungen oder veränderter Linsenverträglichkeit kommen. Kontaktlinsenträgerinnen sollten darüber informiert werden.
- Kontaktlinsenanpasser sollten Kontaktlinsenträger darauf hinweisen, ihre Linsen bei Augenrötung oder Augenreizung sofort abzunehmen.
- Unmittelbar nach Anpassen der Kontaktlinsen sollten Kontaktlinsenträger in der Lage sein, die Linsen ohne Schwierigkeit selbst abzunehmen oder einen Helfer haben, der ihnen die Linsen abnehmen kann.
- Regelmäßige Augenuntersuchungen sind nötig, denn sie tragen dazu bei, die fortwährende Augengesundheit des Kontaktlinsenträgers sicherzustellen. Alcon empfiehlt Kontaktlinsenträgern, ihren Kontaktlinsenanpasser einmal jährlich aufzusuchen oder öfter, wenn der Kontaktlinsenanpasser dazu rät.

**Vorsichtsmaßnahmen während des Tragens von Linsen:**

- Untersuchen Sie Ihre Augen täglich. Sie sollten klar und nicht gereizt sein, sich gut anfühlen und Sie sollten gut sehen können.
- Nicht verwenden bei beschädigter oder unzureichend versiegelter Folienpackung. Dadurch kann es zu Produktverunreinigungen kommen, was zu einer schweren Augeninfektion führen kann.
- Im Interesse der Gesundheit und Sicherheit Ihrer Augen sollte der Trage- und Austauschplan von Ihrem Kontaktlinsenanpasser festgelegt werden. Tragen Sie AIR OPTIX® COLORS weiche Kontaktlinsen nicht, während Sie schlafen.
- Tauschen Sie Ihre Kontaktlinsen nicht mit anderen Personen aus. Dies könnte Mikroorganismen übertragen, was zu ernsthaften Problemen mit der Augengesundheit führen könnte.
- Bringen Sie niemals Ihre Kontaktlinsen mit unsterilen Flüssigkeiten (einschließlich Leitungswasser und Speichel) in Kontakt, da dadurch eine mikrobielle Verunreinigung erfolgen kann, welche zu dauerhaften Schädigungen der Augen führen könnte.
- Fragen Sie Ihren Kontaktlinsenanpasser hinsichtlich des Tragens von Kontaktlinsen bei sportlichen Aktivitäten, einschließlich Schwimmen, und anderen mit Wasser verbundenen Aktivitäten, um einer mikrobiellen Kontamination oder Linsenschädigung vorzubeugen.
- Nehmen Sie Ihre Kontaktlinsen ab und werfen Sie sie weg, wenn Sie schädlichen oder reizenden Dämpfen ausgesetzt sind.
- Werfen Sie jede Kontaktlinse weg, die ausgetrocknet oder beschädigt ist. Ersetzen Sie sie durch eine frische, neue Linse.
- Es wird empfohlen, dass Kontaktlinsenträger ihren Kontaktlinsenanpasser mindestens 1 x pro Jahr aufsuchen, oder wie von ihrem Kontaktlinsenanpasser angewiesen.
- Informieren Sie Ihren Arbeitgeber darüber, dass Sie Kontaktlinsen tragen, besonders dann, wenn Ihre Arbeit die Verwendung einer Augenschutz-ausrüstung (z. B. Schutzbrille) erfordert.
- Notieren Sie sich für jedes Auge die richtige Linsenstärke. Prüfen Sie vor dem Aufsetzen der Linse, dass die angegebene Stärke auf jeder Folienpackung für das entsprechende Auge korrekt ist.
- Seifen, Lotionen, Cremes, Kosmetika oder Deodorants können Reizungen verursachen, wenn sie mit Ihren Linsen in Kontakt kommen. Verwenden Sie sie daher vorsichtig.
- Setzen Sie Ihre Linsen auf, bevor Sie Make-up auftragen und nehmen Sie sie wieder ab, bevor Sie das Make-up entfernen.
- Halten Sie immer Ersatzlinsen oder eine Ersatzbrille bereit.
- Kontaktlinsen nach Ablauf des Verfalldatums nicht mehr verwenden.
- Kosmetisch getönte oder bedruckte Kontaktlinsen können bei schlechten Lichtverhältnissen zu verminderter Sicht führen.
- AIR OPTIX® COLORS Kontaktlinsen enthalten Eisenoxid, einen metallhaltigen Farbstoff. Nehmen Sie die Linsen ab, bevor Sie sich einer Magnetresonanztomografie (auch MRT oder MR Scan genannt) unterziehen.

**UNERWÜNSCHTE REAKTIONEN (Mögliche Probleme und was zu tun ist)**

Beim Tragen von Kontaktlinsen können Probleme auftreten, die sich erstmalig durch eines oder mehrere der folgenden Anzeichen oder Symptome äußern können:

- Fremdkörpergefühl
- Die Linse wird unangenehm / unkomfortabel
- Augenrötung
- Photophobie (Lichtempfindlichkeit)
- Brennen, Stechen, Jucken oder tränende Augen
- Verminderte Sehschärfe
- Regenbögen oder Lichthöfe um Lichtquellen herum
- Zunehmende Augensekretionen
- Verringerter Tragekomfort oder Schmerzen
- Extrem trockene oder anhaltend trockene Augen

Diese Symptome können bei Nichtbeachten zu schwerwiegenden Komplikationen führen.

**WAS BEI PROBLEMEN ZU TUN IST**

Falls irgendeines der oben erwähnten Anzeichen oder Symptome auftritt:

- Nehmen Sie die Linse(n) sofort ab.
- Wenn die Anzeichen oder Symptome aufhören, betrachten Sie Ihre Linse(n) genau.
  - o Wenn die Linse beschädigt ist, setzen Sie diese nicht wieder auf. Ersetzen Sie diese durch eine neue Linse oder konsultieren Sie Ihren Kontaktlinsenanpasser.
  - o Wenn sich auf der Linse Schmutz, eine Augenwimper oder ein Fremdkörper befindet, oder das Problem aufhört und die Linse unbeschädigt erscheint, dann reinigen, spülen und desinfizieren Sie die Linse gründlich, bevor Sie sie wieder aufsetzen.
- Wenn die Anzeichen oder Symptome nach dem Entfernen der Linse andauern oder nach dem Wiederaufsetzen wiederkehren, nehmen Sie die Linse sofort ab und wenden Sie sich umgehend an Ihren Kontaktlinsenanpasser.
- Es könnte eine schwerwiegende Komplikation, wie z. B. Infektion, Hornhautgeschwür (ulzerative Keratitis) oder Iritis vorliegen.
  - o Diese Komplikationen können sich rasch verschlechtern und zu einem dauernden Verlust der Sehkraft führen.
  - o Weniger ernste Reaktionen wie z. B. Abschürfungen, Epithelstippen und bakterielle Bindehautentzündung erfordern eine frühzeitige medizinische Versorgung und Behandlung, um Komplikationen zu vermeiden.
- Gelegentliche Trockenheit kann durch mehrmaliges, kräftiges Blinzeln oder durch die Verwendung von Benetzungstropfen, die für weiche Kontaktlinsen geeignet sind, gelindert werden. Wenn die Trockenheit fortbesteht, suchen Sie bitte Ihren Kontaktlinsenanpasser auf.
- Wenn eine Linse festsetzt (sich nicht mehr bewegt), träufeln Sie mehrere Tropfen einer Benetzungslösung für Kontaktlinsen ein. Warten Sie, bis sich die Linse wieder frei auf dem Auge bewegt, bevor Sie versuchen, die Linse zu entfernen. Wenn die Linse weiterhin festsetzt, suchen Sie bitte Ihren Kontaktlinsenanpasser auf.
- Wenn eine Linse auf dem Auge dezentriert, ist es möglich, sie wieder zu zentrieren, indem Sie:
  - o Ihre Augen schließen und vorsichtig das Augenlid massieren um die Linse auf ihre Position zu bringen, oder
  - o in Richtung der Linse schauen und vorsichtig blinzeln, oder
  - o durch leichten Druck mit den Fingern auf den Rand des unteren oder oberen Augenlids die dezentrierte Linse vorsichtig auf die Hornhaut schieben.

- Falls eine Linse in Ihrem Auge zerreit, entfernen Sie die Teile vorsichtig, so wie Sie gewhnlich auch Ihre Linsen entfernen. Wenn es den Anschein hat, dass die Linsenteile nicht leicht zu entfernen sind, quetschen Sie das Augengewebe nicht. Splen Sie Ihr Auge mit steriler Kochsalzlsung aus. Wenn auch dies nicht hilft, bitten Sie Ihren Kontaktlinsenanpasser um Hilfe.

## ANWENDUNGSHINWEISE (PFLEGEANLEITUNG)

### EMPFOHLENE TRAGE- UND AUSTAUSCHRHYTHMEN

Der Trage- und Austauschplan sollte von einem Kontaktlinsen­anpasser auf Basis der individuellen Bedrfnisse und physiologischen Gegebenheiten des Kontaktlinsentrgers festgelegt werden. Die Linsen sind nur fr das Tragen whrend des Tages zugelassen und mssen jeden Monat gewegeworfen und durch ein neues Paar ersetzt werden, oder hufiger, wenn dies der Kontaktlinsen­anpasser empfiehlt.

### HANDHABUNG IHRER KONTAKTLINSEN

- Waschen Sie vor der Handhabung der Linsen immer grndlich Ihre Hnde und trocknen Sie sie vollstndig mit einem sauberen, flusenfreien Tuch ab.
- Schtteln Sie die Blisterpackung (mit einer frischen, neuen Linse) vorsichtig, bevor Sie diese ffnen.
- Entfernen Sie die Linse aus der Blisterpackung (oder dem Kontaktlinsenbehlter fr bereits getragene Linsen), indem Sie sie in Ihre Handflche gleiten lassen.
- Stellen Sie sicher, dass die Linse nicht umgestlpt ist und dass Sie die fr das Auge richtige Linse haben.
- berprfen Sie Ihre Linsen vor dem Aufsetzen.
- Setzen Sie die Linsen nur auf, wenn diese sauber und unbeschdigt erscheinen.

### ANWEISUNGEN ZUM AUFSETZEN DER LINSE

- Waschen Sie Ihre Hnde vor der Handhabung der Linsen grndlich und trocknen Sie sie vollstndig mit einem sauberen, flusenfreien Tuch ab.
- Platzieren Sie die Linse auf Ihrem rechten oder linken Zeigefinger. Mit dem Mittelfinger derselben Hand ziehen Sie das untere Augenlid nahe der Wimpern nach unten.
- Nutzen Sie die Finger der anderen Hand, um das obere Augenlid nach oben zu ziehen.
- Platzieren Sie die Linse direkt auf dem Auge (Hornhaut) und heben Sie vorsichtig Ihren Finger ab.
- Schauen Sie nach unten und lassen Sie langsam das untere Augenlid los.
- Schauen Sie geradeaus und lassen Sie langsam das obere Augenlid los.
- Vorsichtig blinzeln.

### ANWEISUNGEN ZUM ABSETZEN DER LINSE

- Waschen Sie Ihre Hnde grndlich und trocknen Sie sie vollstndig mit einem sauberen, flusenfreien Tuch ab.
- Blinzeln Sie mehrmals vollstndig.
- Schieben Sie mit Ihrer Fingerspitze, whrend Sie nach oben sehen, die Linse nach unten auf das Weie Ihres Auges.
- Nehmen Sie die Linse ab, indem Sie sie zwischen Daumen und Zeigefinger falten. Quetschen Sie nicht das Augengewebe.
- Wenn sich die Linse schwer abnehmen lsst, verwenden Sie Benetzungstropfen und versuchen Sie es nach ein paar Minuten erneut.
- Verwenden Sie niemals Pinzetten, Kontaktlinsen-Sauger, scharfe Gegenstnde oder Ihre Fingerngel, um Ihre Linsen aus dem Blister oder vom Auge zu nehmen.

Wenn Sie Probleme beim Abnehmen der Linse haben (Linse dezentriert oder gerissen), lesen Sie bitte **WAS BEI PROBLEMEN ZU TUN IST** im Abschnitt zu unerwnschten Reaktionen (s. oben).

### GRUNDLEGENDE HINWEISE ZUR PFLEGE IHRER KONTAKTLINSEN

- Die Linsen sind nach jedem Herausnehmen aus dem Auge grndlich zu reinigen, zu splen und zu desinfizieren, bevor sie erneut in Gebrauch genommen werden.
  - Der Kontaktlinsen­anpasser sollte ein geeignetes Kontaktlinsen­pflegesystem empfehlen und Anleitungen fr das Kontaktlinsen­pflegesystem zur Verfgung stellen.
  - Kontaktlinsen­pflegemittel unterscheiden sich in ihrer Verwendung und ihren Gebrauchsanleitungen. Um Beeintrchtigungen Ihrer Augen oder Beschdigungen Ihrer Linsen zu vermeiden, lesen und befolgen Sie bitte stets sorgfltig die Produk­tanleitungen des Herstellers der verwendeten Produkte.
  - Viele Pflegemittel erfordern eine manuelle Reinigung mit anschlieendem Absplen. In diesem Fall befolgen Sie bitte die Anleitungen des Herstellers bzgl. der bentigten Pflegemittelmenge und des Zeitaufwandes fr Abreiben und Absplen. Dadurch reduzieren Sie das Risiko schwerwiegender Augeninfektionen.
- Einlagerung und Aufbewahrung Ihrer Linsen:
  - Benutzen Sie immer frisches Kontaktlinsen­pflegemittel zur Pflege und Aufbewahrung Ihrer Linsen.
  - Die Zeitspanne, innerhalb derer Kontaktlinsen im Behlter gelagert werden knnen, bevor sie erneut einem Pflegezyklus unterzogen werden mssen, ist bei verschiedenen Pflegemitteln stark unterschiedlich.
  - Verwenden Sie keine gebrauchte Lsung oder fllen alte Lsung, die sich noch im Kontaktlinsenbehlter befindet, auf (sog. „Topping Off“). Die Wiederverwendung gebrauchter Lsung reduziert die Desinfektionsleistung, was zu schwerwiegenden Infektionen, Verlust der Sehkraft oder Blindheit fhren kann.
- Bitte werfen Sie nach Anbruch die verbleibende Lsung nach der vom Hersteller des Produktes angegebenen Frist.
- Verwenden Sie keine Produkte, die nur fr harte oder formstabile, gasdurchlssige Linsen vorgesehen sind.
- Verwenden Sie niemals Hitze fr Pflegemittel oder zur Linsendesinfektion.
- Verwenden Sie niemals Wasser, Kochsalzlsung oder Benetzungstropfen, um Ihre Linsen zu desinfizieren. Diese Flssigkeiten haben keine desinfizierende Wirkung. Wenn Sie die empfohlene Desinfektionslsung nicht verwenden, kann dies zu schwerwiegenden Infektionen, Verlust der Sehkraft oder Blindheit fhren.

### GRUNDLEGENDE ANLEITUNGEN FR DEN KONTAKTLINSENBEHLTER

Es gibt verschiedene Kontaktlinsen­pflegemittel und Kontaktlinsenbehlter mit unterschiedlichen Verwendungszwecken und Gebrauchsanleitungen. Einige Kontaktlinsenbehlter dienen ausschlielich zur Aufbewahrung von Kontaktlinsen (z. B. in Form von flachen Zweikammerbehltern), andere sind speziell fr einen bestimmten Pflegemitteltyp (z. B. Systeme auf Basis von Wasserstoffperoxid zur Reinigung und Desinfektion) hergestellt und enthalten eine Katalysatorscheibe zur Neutralisation der Lsung. Linsen, die nicht tglich getragen werden, knnen nach der Reinigung und Desinfektion im geschlossenen Behlter fr eine bestimmte Zeit – abhngig vom verwendeten Pflegemittel und Kontaktlinsenbehlter – aufbewahrt werden. Befolgen Sie immer die Anleitungen des Herstellers der verwendeten Pflegeprodukte.

- Der Kontaktlinsen­anpasser sollte den Kontaktlinsentrger in die Handhabung des/der empfohlenen Pflegemittels/Pflegemittel und Kontaktlinsenbehlters einweisen.
- Kontaktlinsenbehlter knnen eine Quelle fr Bakterienwachstum sein und erfordern angemessenes Reinigen, Trocknen und Austauschen, um eine Verunreinigung oder Beschdigung der Linsen zu verhindern.
  - Reinigen Sie Ihre Kontaktlinsenbehlter mit einer geeigneten Kontaktlinsenlsung und trocknen Sie sie gem der Gebrauchsanweisung des Kontaktlinsenbehlters. Anleitungen zum Trocknen des Behlters, wie z. B. an der Luft trocknen lassen oder mit einem flusenfreien Tuch auswischen, knnen variieren, je nachdem, welchen Behlter Sie benutzen.

- Tauschen Sie Kontaktlinsenbehlter mindestens alle 3 Monate, oder wie vom Hersteller empfohlen, aus.
- Tauschen Sie speziell entwickelte Kontaktlinsenbehlter, die eine Katalysatorscheibe zur Neutralisation enthalten, immer nach den Anweisungen des Herstellers aus oder frher, wenn die gereinigten und desinfizierten Kontaktlinsen beim Aufsetzen brennen oder stechen.
- Lagern Sie Ihre Linsen nicht in Wasser oder anderen unsterilen Flssigkeiten und splen Sie Ihren Linsenbehlter nicht mit Wasser oder anderen unsterilen Flssigkeiten aus. Verwenden Sie nur frische Pflegemittellsung, um Verunreinigungen Ihrer Linsen oder Ihres Linsenbehlters zu vermeiden. Der Gebrauch unsteriler Flssigkeiten kann zu schwerwiegenden Infektionen, Verlust der Sehkraft oder Blindheit fhren.

### PACKUNGSMATERIAL

Jede Linse befindet sich in einem folienversiegelten Kunststoffblister, der Phosphat-gepufferte Kochsalzlsung mit 0,2% Vinylpyrrolidon/Dimethylaminoethylmethacrylat Copolymer (VP/DMAEMA Copolymer) enthlt, und ist dampfsterilisiert.













Die Blisterpackung enthlt Angaben zu Basiskurve, Durchmesser, Dioptrie, Chargenbezeichnung und Verfalldatum.

Kontaktlinsen sind in Packungen mit bis zu 6 einzeln verpackten Linsen erhltlich.

### LITERATUR

Schein OD, Glynn RJ, Poggio EC, Seddon JM, Kenyon KR. The Relative Risk of Ulcerative Keratitis Among Users of Daily-Wear and Extended-Wear Soft Contact Lenses. *N Eng J Med.* 1989; 321(12):773-83.

### ABKRZUNGEN UND SYMBOLE AUF BLISTER UND FALTSCHACHELT

ABKRZUNGEN / SYMBOLE	DEFINITIONEN
BC	Basiskurve
DIA	Durchmesser
PWR	Strke
D	Dioptrie (Linsenstrke)
L	Links
R	Rechts
VP/DMAEMA	Vinylpyrrolidon/Dimethylaminoethylmethacrylat
	Symbol fr Verpackungsrecycling
	Chargenbezeichnung
	Verwendbar bis
EXP	Verfalldatum
	Sterilisation mit Dampf oder trockener Wrme
	ISO 639-1 Zwei-Buchstaben-Code fr die Sprache (Beispiel hier: Englisch)
	Europische Konformittskennzeichnung
	Achtung
	Gebrauchsanweisung beachten
	Bei beschdigter Folienpackung nicht verwenden
	Hersteller
	Bevollmchtigter in der Europischen Gemeinschaft
	ACHTUNG: In den USA darf dieses Produkt laut US-Bundesgesetz nur an einen zugelassenen Kontaktlinsenspezialisten oder auf dessen Bestellung hin abgegeben werden.



Alcon Laboratories, Inc.  
6201 South Freeway  
Fort Worth, TX 76134-2099 USA



Alcon Laboratories (UK) Ltd.  
Frimley Business Park, Frimley, Camberley  
Surrey, GU16 7SR, United Kingdom



Stand: April 2018

© 2015, 2018 Novartis

\* eine Marke von Novartis

91022202